

Kernkennzahlen Wirtschaft

Stand: 31.03.2020



Bevölkerung

	Stichtag:	31.12.2018	31.03.2019	30.06.2019	30.09.2019	31.12.2019	31.12.2019	31.03.2020
Stadt Kleve	Bev. gesamt:	*53.694	*53.731	*53.744	*53.992	*54.300	*54.300	*54.263
	männlich:	26.813	26.869	26.863	26.987	27.179	27.179	27.207
	weiblich:	26.881	26.862	26.881	27.005	27.121	27.121	27.056

(Quelle: Stadt Kleve Bürgerbüro Stand 31.03.2020)

* Haupt-und Nebenwohnsitz

Bevölkerungsstruktur

	Betrachtungs-		Alle Gemeinden	
	gebiet		Kreis	
Bevölkerung insgesamt	51.047	100%	310.329	100%
davon im Alter unter 6 Jahren	2.735	5,20%	16.335	5,3%
6 bis unter 18	5.482	11,10%	35.860	11,6%
18 bis unter 25	5.393	10,56%	25.734	8,3%
25 bis unter 50	16.117	31,57%	96.751	31,2%
50 bis unter 65	11.057	21,66%	51.597	16,6%
65 und älter	10.263	20,11%	61.297	19,8%

(Quelle: Wirtschaftsförderung Kreis Kleve, Information und Technik NRW, Stand 31.12.2016)

Diese Statistik bezieht sich nur auf den Hauptwohnsitz

Kaufkraft

	2014	2015	*2016	*2017	*2018	**2019
Kaufkraft gesamt	886,5 Mio €	922,3 Mio €	937,43 Mio €	1030,0 Mio	1022,98 Mio	1057,11 Mio
Kaufkraft pro Einwohner	18.536 €	19.013 €	18.851 €	19.320 €	19.933 €	20.517 €
Haushalte in Kleve	22.090	23.528	nicht verfügbar	nicht verfügbar	25.213	25.252
Kaufkraftkennziffer	89,9	92	85,7	85,3	90,2	85,5
Kaufkraft im Einzelhandel in Mio	243,2 Mio €	288,1 Mio €	293,4 Mio €	301,83Mio €	322,43	329,26 Mio €
Kaufkraft im Einzelhandel pro Einwohner	5.085 €	5.939 €		6.582 €	6.271 €	6.390 €
Umsatz gesamt in Mio im EZH	344,8 Mio €	428,0 Mio €	427,3 Mio €	484,3 Mio €	474,0 Mio €	490,89 Mio €
Zentralitätskennziffer	158,3	166,5	163,4	164,2	166,4	170,3

(Quelle: IHK, 2019)

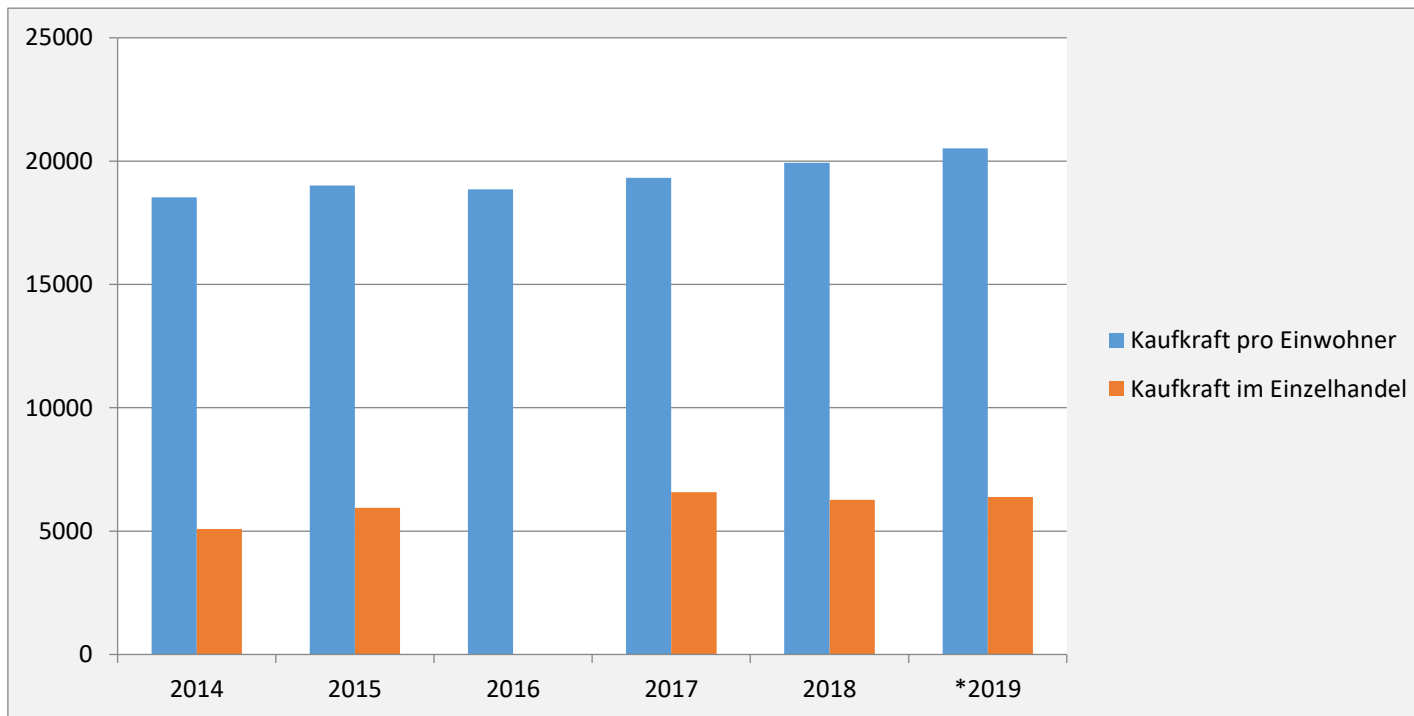
inkl. Versandhandel

2016, 2017, 2018* aktualisiert

2019** Prognose IHK

*Dienstleistungswechsel 2015, daher basieren die Zahlen auf anderen Datengrundlagen

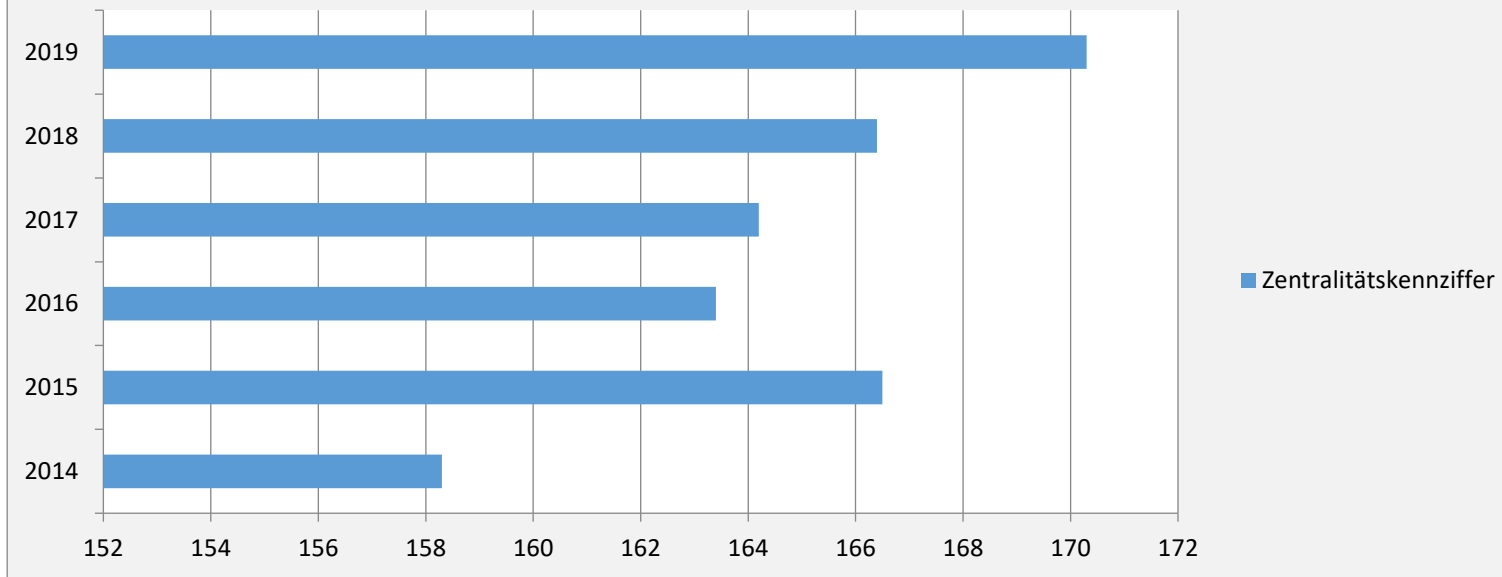
(Prognose von MB Research*)



	2014	2015	2016	2017	2018	*2019
Kaufkraft pro Einwohner	18.536,00 €	19.013,00 €	18.851,00 €	19.320,00 €	19.933,00 €	20.517,00 €
Kaufkraft im Einzelhandel pro Einwohner	5.085,00 €	5.939,00 €		6.582,00 €	6.271,00 €	6.390,00 €

*2019 Prognose der IHK

Zentralitätskennziffer



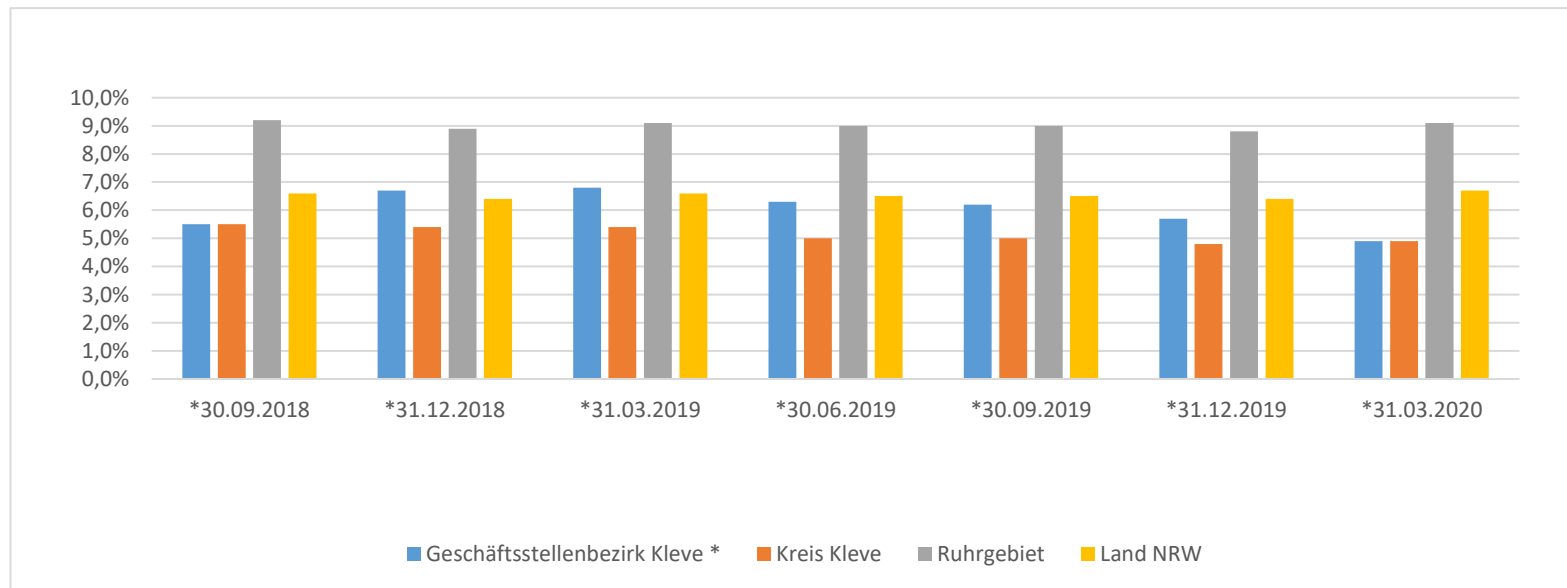
	2014	2015	2016	2017	2018	2019
Zentralitätskennziffer	158,3	166,5	163,4	164,2	166,4	170,3

Arbeitsplatzsituation

Arbeitslosenquote	*30.09.2018	*31.12.2018	*31.03.2019	*30.06.2019	*30.09.2019	*31.12.2019	*31.03.2020
Geschäftsstellenbezirk Kleve *	5,5%	6,7%	6,8%	6,3%	6,2%	5,7%	4,9%
Kreis Kleve	5,5%	5,4%	5,4%	5,0%	5,0%	4,8%	4,9%
Ruhrgebiet	9,2%	8,9%	9,1%	9,0%	9,0%	8,8%	9,1%
Land NRW	6,6%	6,4%	6,6%	6,5%	6,5%	6,4%	6,7%
						Bund	5,1%

(Quelle: Bundesagentur für Arbeit Stand 31.03.2020)

* Quelle: BA Statistik Service West, Arbeitslosenquote der Kommunen Kleve, Bedburg-Hau Kalkar und Kranenburg Stand 31.03.2020



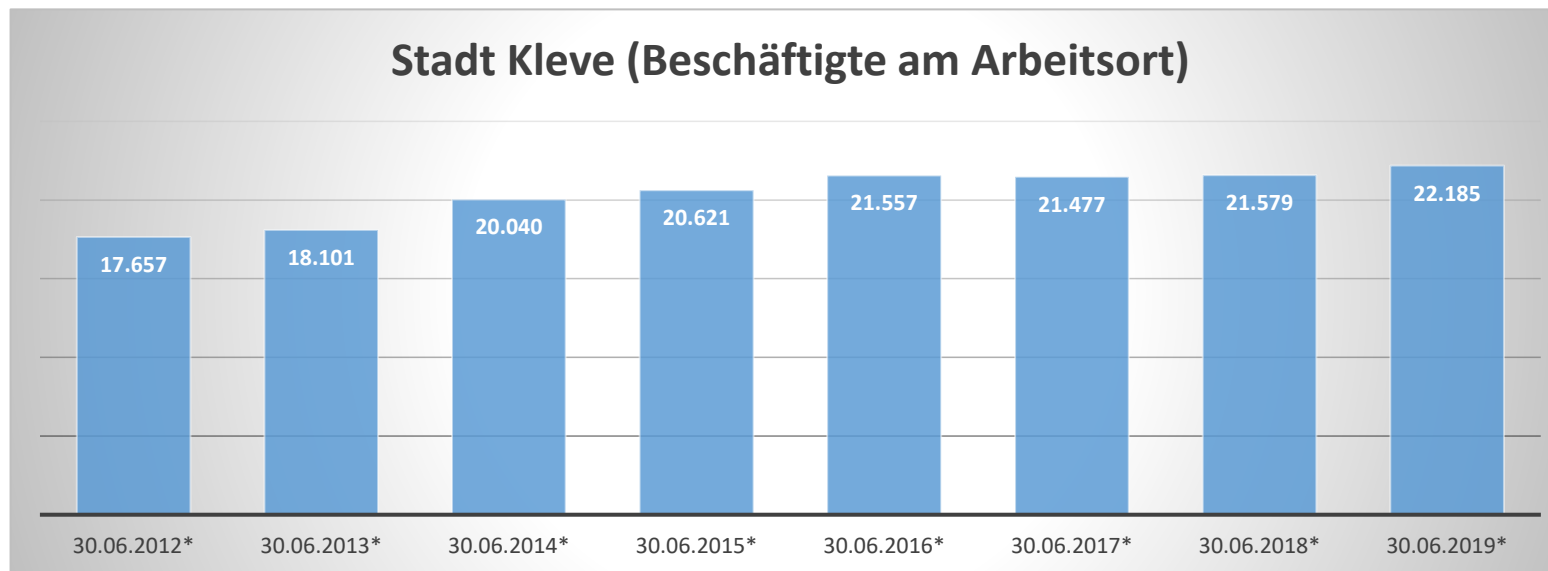
Sozialversicherungspflichtig Beschäftigte

	30.06.2012*	30.06.2013*	30.06.2014*	30.06.2015*	30.06.2016*	30.06.2017*	30.06.2018*	30.06.2019*
Stadt Kleve (Beschäftigung am Arbeitsort)	17.657	18.101	20.040	20.621	21.557	21.477	21.579	22.185
Kreis Kleve	82.520	83.762	91.204	93.980	**96.230	98.134	101.063	102.703

(Quelle: Bundesagentur für Arbeit Stand 30.06.2019)

* (diese Daten werden immer am **Ende** eines Kalenderjahres für den Monat Juni des betreffenden Jahres herausgegeben.)

** Korrektur nach Revision der Bundesagentur für Arbeit



Arbeitsplatzdichte

Arbeitsplatzdichte (pro 1.000 Einwohner)		30.06.2012	30.06.2013	30.06.2014	30.06.2015	30.06.2016	30.06.2017	30.06.2018
Stadt Kleve		356	378	403	421	433	418	421
Kreis Kleve		267	277	292	307	309	315	316
Land NRW		339	348	358	362	369	374	374

(Quelle: Wirtschaftsförderung Kreis Kleve Stand 30.06.2018)

Berechnung: Anzahl Erwerbstätige / Bevölkerung im Alter von 15 bis unter 65 Jahren x 1.000

Beschäftigte am Arbeitsort/Pendlerbewegung

Beschäftigte aus dem Wohnort 2019		Beschäftigte am Arbeitsort 2019		Einpendler 2019	Auspendler 201	Pendler-saldo 2019	Pendler aus NL*
17.156		22.185		13.407	8.391	5.016	191

(Quelle: Bundesagentur für Arbeit, Stand Juni/2019)

* diese Daten werden immer am **Ende** eines Kalenderjahres für den Monat Juni des betreffenden Jahres herausgegeben)

*NL Quelle IT-NRW Stand Dezember 2016 (diese Zahl wird unregelmäßig erhoben)

Steuern

	2014	2015	2016	2017	2018	2019	2019	2020
Gewerbesteuerhebesatz	411%	415%	417%	417%	417%	417%	417%	417%
Grundsteuer A	209%	213%	217%	217%	217%	217%	217%	217%
Grundsteuer B	413%	423%	471%	471%	471%	471%	471%	471%

(Quelle: Stadt Kleve)

Insolvenzen

	2013	2014	2015	2016	2017	2018	2019	2020
Insolvenz- verfahren Kleve	7	6	6	6	2	4	3	1

(Quelle: Amtsgericht Kleve, Stand: 31.03.2020)

Vermarktung/Vermittlung Gewerbegrundstücke/- Objekte

		2014	2015	2016	2017	2018	2019	2020
Anzahl erfolgreicher Projekte		8	11	8	9	9	9	3
Größe städtischer Gewerbeflächen (m²)		89.036	25.901	7.600	17.900	63.900	49.100	11.000
Vermittelte Gewerbeobjekte (m²)		0	220	4.990	167	0	890	0
Arbeitsplätze	gesichert:	207	300	370	84	256	151	79
	neu geschaffen:	61	50	18	32	88	91	11

(Quelle: WTM, Kleve, Stand 31.03.2020)

Gewerbean- /abmeldungen

	2013	2014	2015	2016	2017	2018	2019	2020
Gewerbean-/ummeldungen	438	454	457	575	662	573	778	145
Gewerbeabmeldungen	432	406	394	530	350	455	273	115
Saldo	6	48	63	45	312	118	505	30

Summe aller angemeldeten gewerblichen Betriebe exclusive der freien Berufe

4.246

(Quelle: Stadt Kleve, Stand 31.03.2020)

Hochschule-Rhein-Waal Campus Kleve / Kamp - Lintfort

Fakultäten	Standort	Studieren de			Studierende			gesamt
		deutsch	m	w	international	m	w	
Technologie und Bionik	Kleve	168	138	30	1.289	1.140	149	1.457
Life Sciences	Kleve	863	316	536	579	291	263	1.348
Gesellschaft und Ökonomie	Kleve	1.175	608	567	1.023	710	313	2.387
Kommunikation und Umwelt*	Kamp - Lintfort	1.230	623	607	854	574	280	2.198
Hochschule Rhein-Waal gesamt		3.436	1.685	1.740	3.745	2.715	1.005	7.390

Quelle: Hochschule Rhein-Waal Stabsstelle Controlling und Statistik, Stand 02.12.2019

(die Zahlen werden jährlich zu Beginn des Jahres publiziert und bilden den Datenstand des jeweils vorausgehenden Dez. ab.)

Die nachfolgenden Diagramme stammen nicht von der Hochschule Rhein-Waal, sondern wurden von uns erstellt.

