

# KERNKENNZAHLEN

## WIRTSCHAFT

### 2021/Q2

---



**KLEVE**

Wirtschaft & Tourismus

## Kernkennzahlen Wirtschaft

Stand: 23.07.2021

# Bevölkerung

	Stichtag:	31.03.2020	30.06.2020	30.09.2020	31.12.2020	31.03.2021	31.06.2021
	Bev. gesamt:	*54.263	*54.159	*54.093	*54.201	*54.080	*53.992
Stadt Kleve	männlich:	27.207	27.183	27.135	27.230	27.159	27.120
	weiblich:	27.056	26.946	26.958	26.971	26.921	26.872

(Quelle: Stadt Kleve Bürgerbüro Stand  
31.06.2021)

\* Haupt- und  
Nebenwohnsitz

# Bevölkerungsstruktur

31.12.2020

	Stadt Kleve	Alle Gemeinden Kreis
Bevölkerung insgesamt	52.359	312.586

(Quelle: IT, NRW, Landesdatenbank, Stand: 21.06.2021)

Diese Statistik bezieht sich nur auf den Hauptwohnsitz

# Kaufkraft

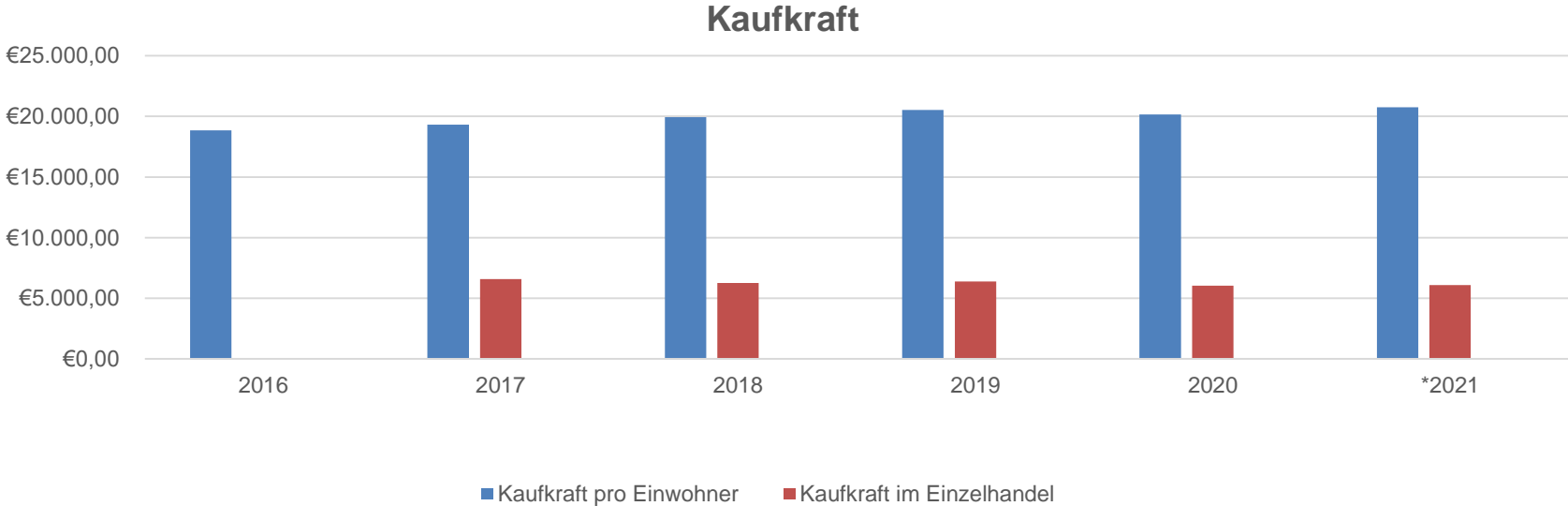
	<b>*2016</b>	<b>*2017</b>	<b>*2018</b>	<b>*2019</b>	<b>*2020</b>	<b>*2021</b>
Kaufkraft gesamt	<b>937,43 Mio €</b>	<b>1030,0 Mio €</b>	<b>1022,98 Mio €</b>	<b>1.030,92 Mio €</b>	<b>1.034,98 Mio €</b>	<b>1.095,60 Mio €</b>
Kaufkraft pro Einwohner	<b>18.851 €</b>	<b>19.320 €</b>	<b>19.376 €</b>	<b>19.885 €</b>	<b>19.885 €</b>	<b>20.746 €</b>
Haushalte in Kleve	nicht verfügbar	nicht verfügbar	25.213	25.252	25.576	25.946 €
Kaufkraftkennziffer	85,7	85,3	90,2	85,5	90,6	90,2
Kaufkraft im Einzelhandel in Mio	293,4 Mio €	301,83Mio €	322,43	329,26 Mio €	322,33 Mio	322,16 Mio
Kaufkraft im Einzelhandel pro Einwohner	nicht verfügbar	6.582 €	6.271 €	6.390 €	6.032 €	6.100 €
Umsatz gesamt in Mio im EZH	427,3 Mio €	484,3 Mio €	474,0 Mio €	490,89 Mio €	478,85 Mio €	468,00 Mio €
<b>Zentralitätskennziffer</b>	<b>163,4</b>	<b>164,2</b>	<b>166,4</b>	<b>170,3</b>	<b>169,6</b>	<b>175,5</b>

(Quelle: IHK, 2021) inkl.  
Versandhandel

# Kaufkraft

	2016	2017	2018	2019	2020	*2021
Kaufkraft pro Einwohner	18.851,00 €	19.320,00 €	19.933,00 €	20.517,00 €	20.147 €	<b>20.746 €</b>
Kaufkraft im Einzelhandel pro Einwohner		6.582,00 €	6.271,00 €	6.390,00 €	6.032,00 €	<b>6.100,00 €</b>

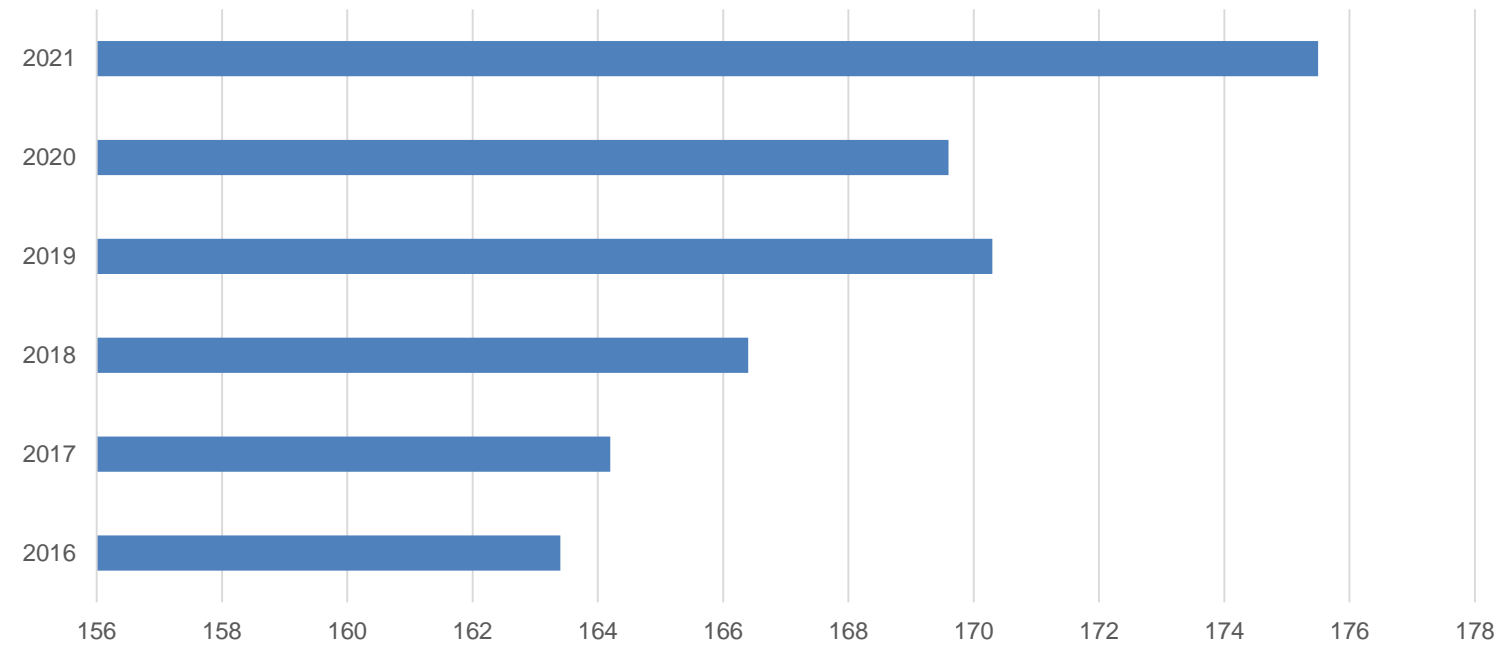
\*2021 Prognose der IHK



# Zentralitätskennziffer

	2016	2017	2018	2019	2020	<b>2021</b>
Zentralitätskennziffer	163,4	164,2	166,4	170,3	169,6	<b>175,5</b>

Zentralitätskennziffer



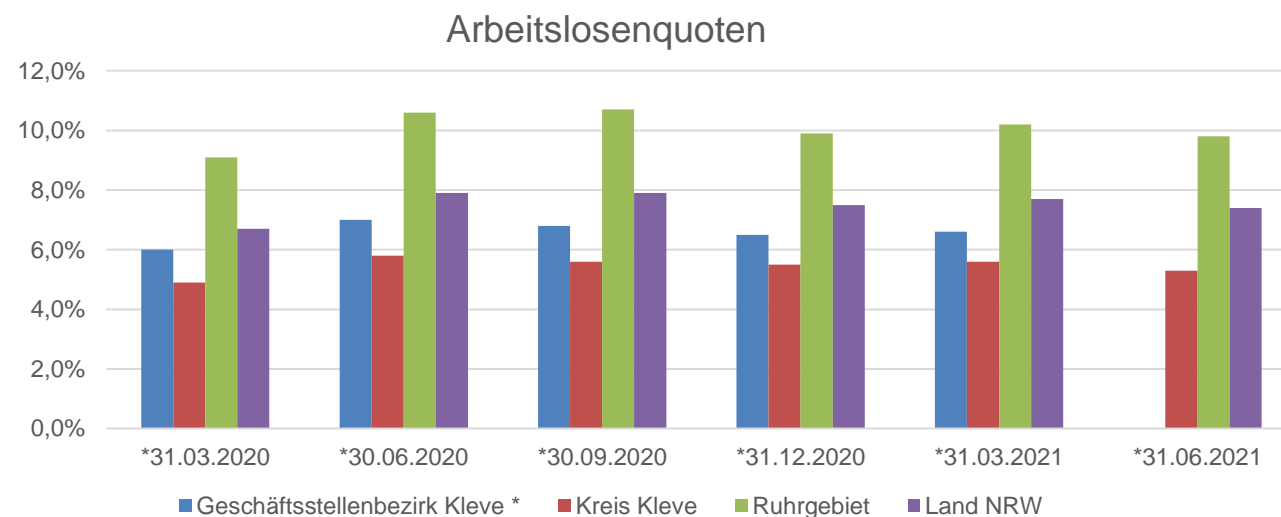
# Arbeitsplatzsituation

Arbeitslosenquote	*31.03.2020	*30.06.2020	*30.09.2020	*31.12.2020	*31.03.2021	*31.06.2021
Geschäftsstellenbezirk Kleve *	6,0%	7,0%	6,8%	6,5%	6,6%	6,4% (Mai)
Kreis Kleve	4,9%	5,8%	5,6%	5,5%	5,6%	5,3%
Ruhrgebiet	9,1%	10,6%	10,7%	9,9%	10,2%	9,8%
Land NRW	6,7%	7,9%	7,9%	7,5%	7,7%	7,4%
		Bund	6,2%	5,9%	6,2%	5,7%

(Quelle: Bundesagentur für Arbeit Stand 31.06.2021)

\* Quelle: BA Statistik Service West, Arbeitslosenquote der Kommunen Kleve, Bedburg-Hau

Kalkar und Kranenburg Stand 31.06.2021



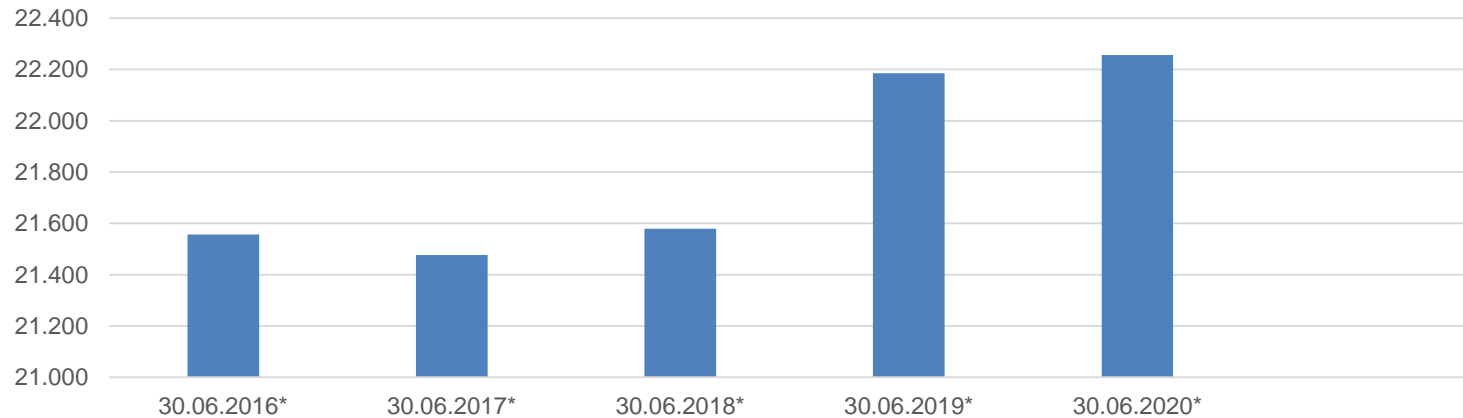
# Sozialversicherungspflichtig Beschäftigte

	30.06.2016*	30.06.2017*	30.06.2018*	30.06.2019*	<b>30.06.2020*</b>
Stadt Kleve (Beschäftigung am Arbeitsort)	21.557	21.477	21.579	22.185	<b>22.257</b>
Kreis Kleve	**96.230	98.134	101.063	102.703	<b>103.928</b>

\* diese Daten werden immer am Ende eines Kalenderjahres für den Monat Juni des betreffenden Jahres herausgegeben.

\*\* Korrektur nach Revision der Bundesagentur für Arbeit

Stadt Kleve (Beschäftigung am Arbeitsort)



(Quelle: Bundesagentur für Arbeit  
Stand 31.12.2020)

# Arbeitsplatzdichte

Arbeitsplatzdichte (pro 1.000 Einwohner)	30.06.2016	30.06.2017	30.06.2018	30.06.2019	<b>30.06.2020</b>
Stadt Kleve	433	418	421	428	<b>427</b>
Kreis Kleve	309	315	316	329	<b>332</b>
Land NRW	369	374	374	389	<b>389</b>

(Quelle: Wirtschaftsförderung Kreis Kleve Stand 05.07.2021)

Berechnung: Anzahl Erwerbstätige / Bevölkerung im Alter von 15 bis unter 65 Jahren x 1.000

# Beschäftigte am Arbeitsort/Pendlerbewegung

Beschäftigte aus dem Wohnort 2020	Beschäftigte am Arbeitsort 2020	Einpendler 2020	Auspendler 2020	Pendlersaldo 2020	Pendler aus NL*
17.431	22.257	13.333	8.518	4.815	191

(Quelle: Wirtschaftsförderung Kreis Kleve, Stand 20.01.2021)

(Quelle: Bundesagentur für Arbeit, Stand Juni/2020)

\*diese Daten werden immer am **Ende** eines Kalenderjahres für den Monat Juni des betreffenden Jahres herausgegeben)

\*NL Quelle IT-NRW Stand Dezember 2016 (diese Zahl wird unregelmäßig erhoben)



# Steuern

	2016	2017	2018	2019	2020	2021
Gewerbsteuerhebesatz	417%	417%	417%	417%	417%	<b>417%</b>
Grundsteuer A	217%	217%	217%	217%	217%	<b>217%</b>
Grundsteuer B	471%	471%	471%	471%	471%	<b>471%</b>

(Quelle: Stadt Kleve)

# Insolvenzen

	2016	2017	2018	2019	2020	2021
Insolvenzverfahren Kleve	6	2	4	3	6	<b>1</b>

(Quelle: Amtsgericht Kleve, Stand: 30.06.2021)

## Vermarktung/Vermittlung Gewerbegrundstücke/- Objekte

	2016	2017	2018	2019	2020	2021
Anzahl erfolgreicher Projekte	8	9	9	9	7	1
Größe städtischer Gewerbeflächen (m <sup>2</sup> )	7.600	17.900	63.900	49.100	18.050	<b>24.500</b>
Vermittelte Gewerbeobjekte (m <sup>2</sup> )	4.990	167	0	890	0	<b>0</b>
Arbeitsplätze						
gesichert:	370	84	256	151	90	<b>82</b>
neu geschaffen:	18	32	88	91	18	<b>20</b>

(Quelle: WTM, Kleve, Stand 30.06.2021)

## Gewerbean- /abmeldungen

	2016	2017	2018	2019	2020	2021
Gewerbean-/ummeldungen	575	662	573	778	570	<b>276</b>
Gewerbeabmeldungen	530	350	455	273	388	<b>175</b>
Saldo	45	312	118	505	182	<b>101</b>
Summe aller angemeldeten gewerblichen Betriebe exclusive der freien Berufe						<b>4.387</b>

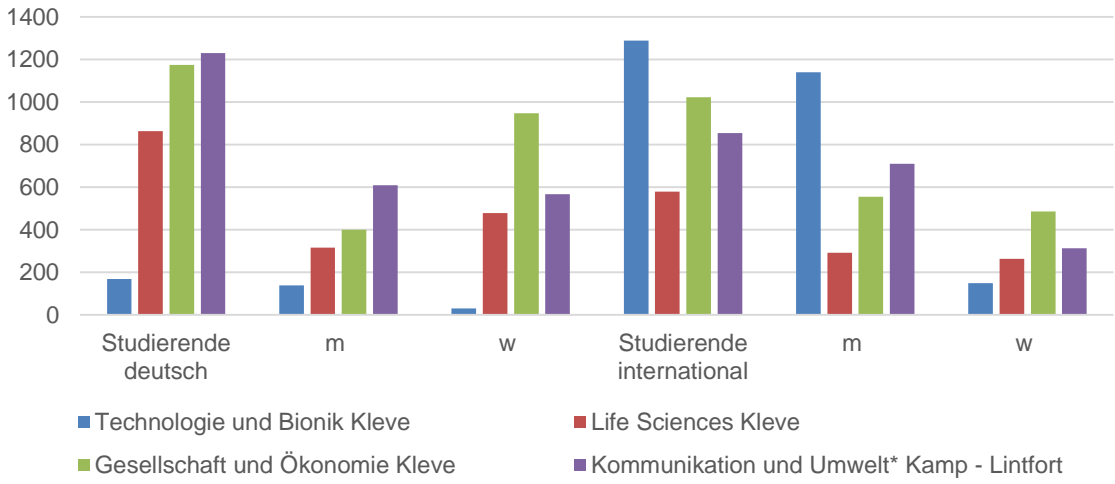
(Quelle: Stadt Kleve, Stand 31.06.2021)

# Hochschule-Rhein-Waal Campus Kleve / Kamp - Lintfort

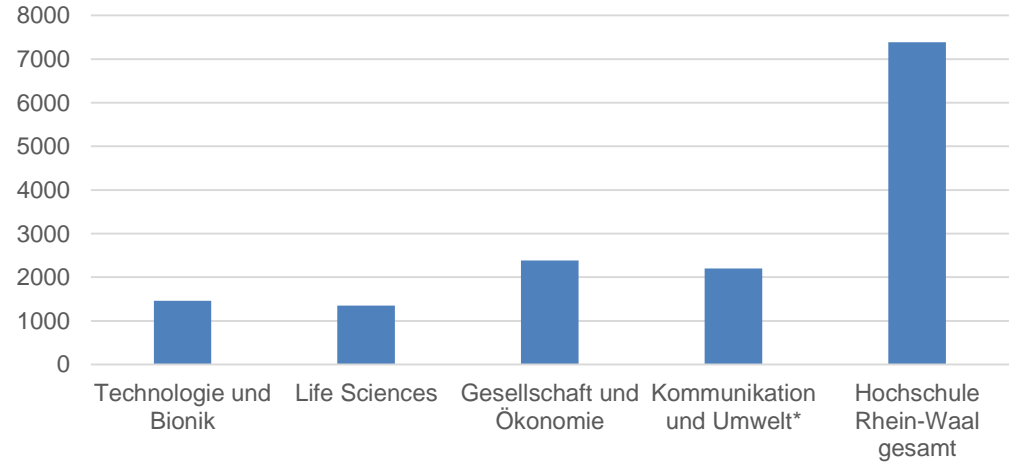
Fakultäten	Standort	Studierende deutsch			Studierende international			gesamt
		m	w		m	w		
Technologie und Bionik	Kleve	168	138	30	1.289	1.140	149	1.457
Life Sciences	Kleve	863	316	478	579	291	263	1.348
Gesellschaft und Ökonomie	Kleve	1.175	400	947	1.023	555	485	2.387
Kommunikation und Umwelt*	Kamp - Lintfort	1.230	608	567	854	710	313	2.198
Hochschule Rhein-Waal gesamt		3.436	1.685	1.740	3.745	2.715	1.005	7.390

**Quelle: Hochschule Rhein-Waal Stabsstelle Controlling und Statistik, Stand 02.12.2019**  
 (die Zahlen werden jährlich zu Beginn des Jahres publiziert und bilden den Datenstand des jeweils vorausgehenden Dez. ab.)  
 Die nachfolgenden Diagramme stammen nicht von der Hochschule Rhein-Waal, sondern wurden von uns erstellt.

Studierende in den Fakultäten



Gesamtzahl der Studierenden



# Tourismus

Beherbergung\*) im Reiseverkehr in Nordrhein-Westfalen Januar - Mai 2021  
 nach Betriebsarten in Kleve, Stadt  
 Betriebe, geöffnete Beherbergungsbetriebe, Betten, angebotene Betten, Ankünfte und Übernachtungen

## Monatserhebung im Tourismus 2021

Gemeinden	Betriebe	Geöffnete Beherbergungsbetriebe	Bettenbestand	Angebotene Betten	Ankünfte	Übernachtungen		Durchschnittliche Aufenthaltsdauer	Auslastungsgrad der Betten		
	Anzahl	Anzahl	Anzahl	Anzahl	Anzahl	Veränderung zum Vorjahr(%)	Anzahl	Veränderung zum Vorjahr (%)	Anzahl	Prozent	
05154036 Kleve, Stadt	Januar	13	10	685	480	413	-85	1028	-79,7	2,5	7,1
	Februar	13	11	685	607	518	-81,4	1224	-76,4	2,4	8
	März	13	10	685	454	735	-50,3	1732	-45,6	2,4	12,3
	April	13	11	685	581	561	295,1	1344	293	2,4	8,8
	Mai	13	10	685	597	848	44,7	1993	73,5	2,4	11,9

Abweichungen zu anderen Veröffentlichungen ergeben sich ggf. durch nachträgliche Korrekturen.

Ab Januar 2012: Beherbergungsbetriebe ab 10 Betten, einschließlich Campingplätzen (Touristik-Camping) ab 10 Stellplätzen;  
 vorher: Beherbergungsbetriebe mit 9 und mehr Gästebetten sowie ab 2004 Campingplätze ohne Dauercamping.  
 Für Campingplätze werden Anzahl der Betten nicht ermittelt.

zu "Betriebe", "geöffnete Beherbergungsbetriebe", "Bettenbestand" und "angebotene Betten": Stichtag Monatsende

Unter dem Motto „Stadt.Land.Fluss“ findet die diesjährige Niederrheinische Raderlebniswoche statt  
Im Kreis Kleve können 25 Routen mit dem Fahrrad erkundet werden



<https://niederrhein-tourismus.de/radwandertag>

**NIEDERRHEIN**  
SO GUT. SO WEIT.



[niederrhein-tourismus.de/raderlebniswoche](https://niederrhein-tourismus.de/raderlebniswoche)



# Terminübersicht 2021



08. – 15. August 2021

- Niederrheinische Raderlebniswoche

03. September 2021

- Business Frühstück mit Referent Stefan Hagen (Businesscouch & Unternehmensberater)  
Thema: „Motivation in und nach Krisen“

15. September 2021

- Job- und Ausbildungsplatzbörse

24. + 25. September 2021

- Veranstaltung Bunt & Kulturell

26. November – 05. Dezember 2021

- Weihnachtsmarkt Kleve

03. Dezember 2021

- Der Nikolaus kommt über´s Wasser

Änderungen sind aufgrund der  
Pandemie vorbehalten !

## Impressum:

Wirtschaft, Tourismus & Marketing Stadt Kleve GmbH  
Minoritenplatz 2, 47533 Kleve  
Tel.: +49 2821 84 800  
Fax: +49 2821 84 899  
Mail: [info@wtm-kleve.de](mailto:info@wtm-kleve.de)

Bankverbindung:  
Sparkasse Rhein Maas  
IBAN: DE59 3245 0000 0030 1897 65  
UST-ID-NR: DE 310355089

Geschäftsführer: Dr. Joachim Rasch  
Handelsregister: HRB 8369  
Gerichtsstand: Kleve  
Vorsitzender des Aufsichtsrats:  
Bürgermeister: Wolfgang Gebing



# Klever & Aus **B**ildungsplatz Börse

Deine Entscheidung  
Deine Ausbildung  
Dein Job  
Deine Zukunft

Schirmherr: Bürgermeister Wolfgang Gebing

**Mittwoch, 15. September 2021**  
**von 10.00 bis 15.00 Uhr**  
**Stadthalle Kleve**

